


**Давайте вместе заглянем  
в школу**



# В 1 классе много интересных предметов

**Математика**



**Окружающий мир**



**Чтение**



**Музыка**



**Письмо**



**Изобразительное искусство**



**Технология**



**Физическая культура**



# Комплект для начальной школы «ПЕРСПЕКТИВА»

1 – 4 классы:

русский язык, литературное чтение, математика, окружающий мир, технология, музыка




Комплекс создавался параллельно с разработкой ФГОС начального общего образования, требования которого нашли свое теоретическое и практическое воплощение в учебниках УМК «Перспектива».

## **Основная цель УМК «Перспектива»**

Всестороннее гармоничное развитие личности (духовно-нравственное, познавательное, эстетическое), реализуемое в процессе усвоения школьных предметных дисциплин.

# Учебники УМК «Перспектива» формируют

- интерес детей к истории своей семьи;
- малой и большой Родины;
- традициям и обычаям народов России, культурному наследию;
- трудовой деятельности и т.д.



# В учебники включен

теоретический материал, к которому предложены практические, исследовательские и творческие задания, которые позволяют активизировать деятельность ребенка,

позволяют применять полученные знания в практической деятельности,

создают условия для реализации творческого потенциала ученика.

формируют ценностное мировоззрение и нравственную позицию личности.

Каждый учебник снабжен системой заданий, направленных на развитие как логического, так и образного мышления, воображения, интуиции ребенка.

Обучение по комплексу «Перспектива» позволит каждому ученику сохранить самоуважение и интерес к познанию и открытию нового.

В учебниках задания предлагаются в такой форме, чтобы оживить познавательную активность, любознательность и познавательный интерес ребенка.

Новая система направляет активность ребенка в сферу культуры и свободного творчества.

# Преимущество УМК «Перспектива»

- Обучаясь по этой программе, ученик на каждом уроке приоткрывает для себя будущие темы обучения.
- Обучение строится по диалектическому принципу, когда введение новых понятий и идей, первоначально представленных в наглядно-образной форме или в виде проблемной ситуации, предшествует их детальному изучению



# Особенности организации обучения первоклассников

- ✓ *Пятидневная учебная неделя;*
- ✓ *Продолжительность учебного года в 1 классах 33 учебные недели;*
- ✓ *Учебная недельная нагрузка первоклассника не должна превышать 4 уроков в день и 1 день – не более 5 уроков;*
- ✓ *В сентябре-октябре в расписании первоклассников 3 традиционных урока по 35 минут, чтобы легче привыкнуть к новому виду деятельности – учебной; четвертые уроки проводятся в форме нетрадиционных занятий: игр, экскурсий, сказок, соревнований и т.д.;*
- ✓ *В середине урока проводятся физкультурные минутки.*

# Организация обучения первоклассников

- *Уроки длятся 40 минут;*
- *Безотметочная система оценивания знаний;*
- *Учебники выдаются бесплатно;*
- *Домашние задания в 1 классе не задаются.*



*Однако, если вы хотите сформировать у своего ребенка качественные навыки письма, чтения, счета, то не отказывайтесь от тренировочных упражнений, которые может порекомендовать учитель*

# **Курс «Введение в школьную жизнь»**

*Первый месяц 1 класса –  
переходный адаптационный период  
от дошкольного образования к школе.  
Решение задач данного периода  
образования осуществляется через  
образовательный модуль  
«Введение в школьную жизнь»,  
рассчитанный на первые две недели  
обучения.*

# Электронный журнал (дневник)





## *Как питаются первоклассники в школе?*

В школе организовано горячее питание (завтрак –бесплатно).

Питание в школьной столовой обязательно для всех учеников начальной школы.





**Дресс-код первоклашки**

*Деловой костюм настраивает  
на работу*



- 1. Стиль одежды - деловой, классический (цвет ткани: черный низ, белая рубашка, красный галстук).*
- 2. Школьная форма подразделяется на повседневную, парадную и спортивную.*

# Физкультурная форма

Для спортивного зала:

*футболка белого цвета, шорты,  
носки, спортивная обувь*

Для занятий на улице:

*спортивный костюм,  
спортивная обувь*



## Что необходимо:

### Папка по труду:

- Пластилин (не менее 12 цветов);
- Дощечка для работы с пластилином;
- Хлопчатобумажная салфетка для вытирания рук после работы с пластилином;
- Ножницы с закругленными концами;
- Цветная бумага (все листы отдельно);
- Белый картон – 1 пачка;
- Цветной картон – 1 пачка;
- Альбом – 20 листов (все листы отдельно);
- Клей карандашный;
- Простой карандаш;
- Ластик;
- Линейка - 30 см;

### Папка по ИЗО:

- Акварельные краски (медовые, не менее 12 цветов);
- Кисти (белка № 3, № 5, № 7);
- Палитра;
- Бумага для акварели;
- Простой карандаш;
- Ластик;
- Точилка;
- Термоклейка на парту;
- Баночка – непроливайка;

# Наши портфели



«Правильный» портфель



# Как правильно организовать дома рабочее место первоклассника?



*У первоклассника обязательно должен быть: письменный стол, где ребенок сможет сам разложить в ящики стола учебные принадлежности и научиться поддерживать порядок на рабочем месте. А также должно быть место для одежды, чтоб ребенок мог сам переодеваться.*


# Обязательно ли ребенок должен уметь читать и писать к 1 классу?

Не обязательно. Но желательно.

Ребенок должен знать все буквы русского алфавита в разброс (звуковой вариант).

Умение складывать из слогов слова еще не является умением читать. Многие дети с трудом осваивают эту сложную мыслительную операцию - не стоит их подгонять! Навык чтения и письма должен формироваться по специальным методикам (складываются представления о речи, звуках и буквах).

Основными умениями при чтении являются понимание прочитанного текста, анализ описанной ситуации, ответы на вопросы после чтения.




# Можно ли носить в школу игрушки?



Да, можно. Но не желательно.

*Игровая деятельность ещё  
значимая для ребёнка, любимая  
игрушка зачастую олицетворяет  
друга, с ней можно поиграть на  
перемене вместе с  
одноклассниками.*




1 Септэбра!

Школа



*Желаем успехов!*



**До скорой встречи  
1 сентября !**